c – G

PODÉLNÝ ŘEZ 1:25

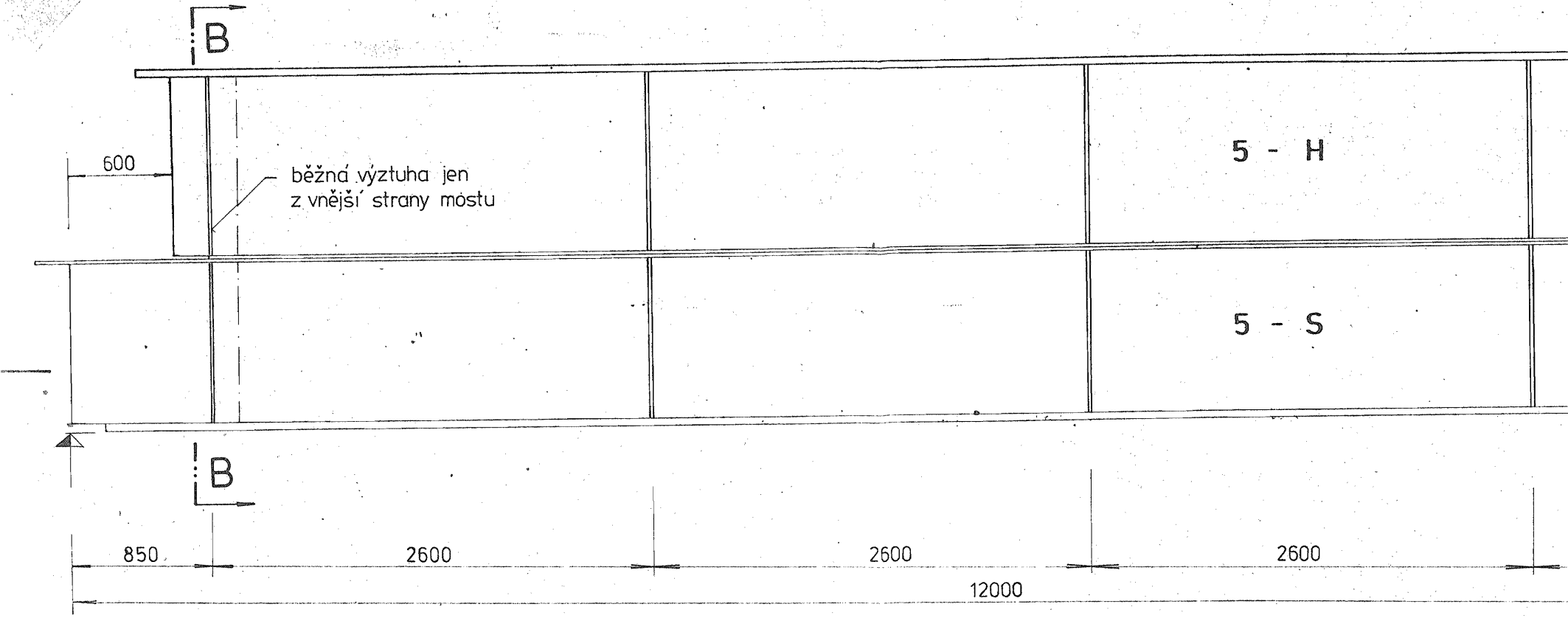
B
600
běžná výztuha jen z vnější strany mostu
5 - H
5 - S
B
850
2600
2600
2600
12000

ŘEZ A-A

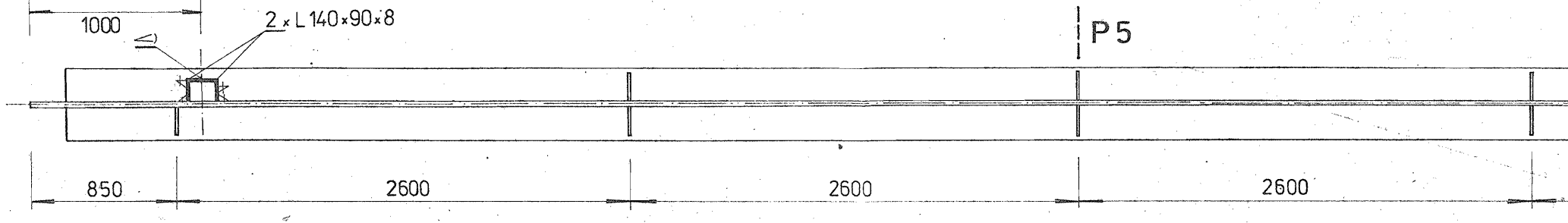
1000
2 x L 140x90x8
P 5
850
2600
2600
2600


6 - H
6 - S
2600
2600
2600
2600
12000
2600
2600
2600
2600

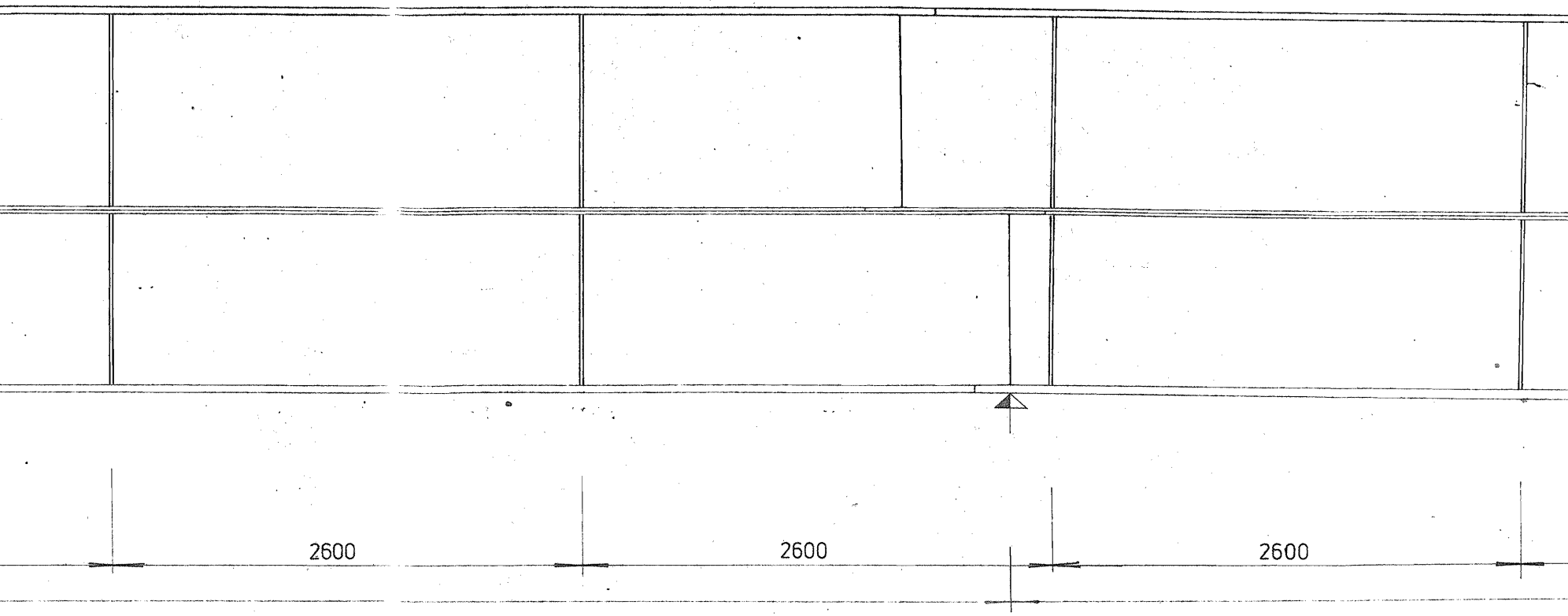
2600
2600
2600

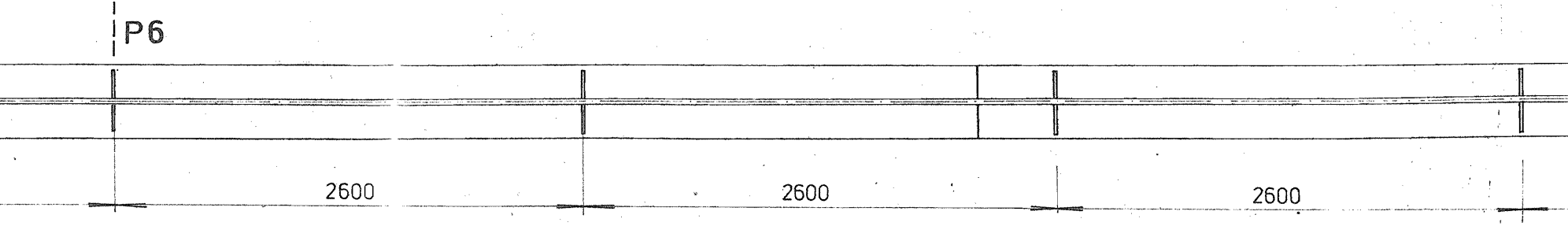
P6
2600
2600
2600

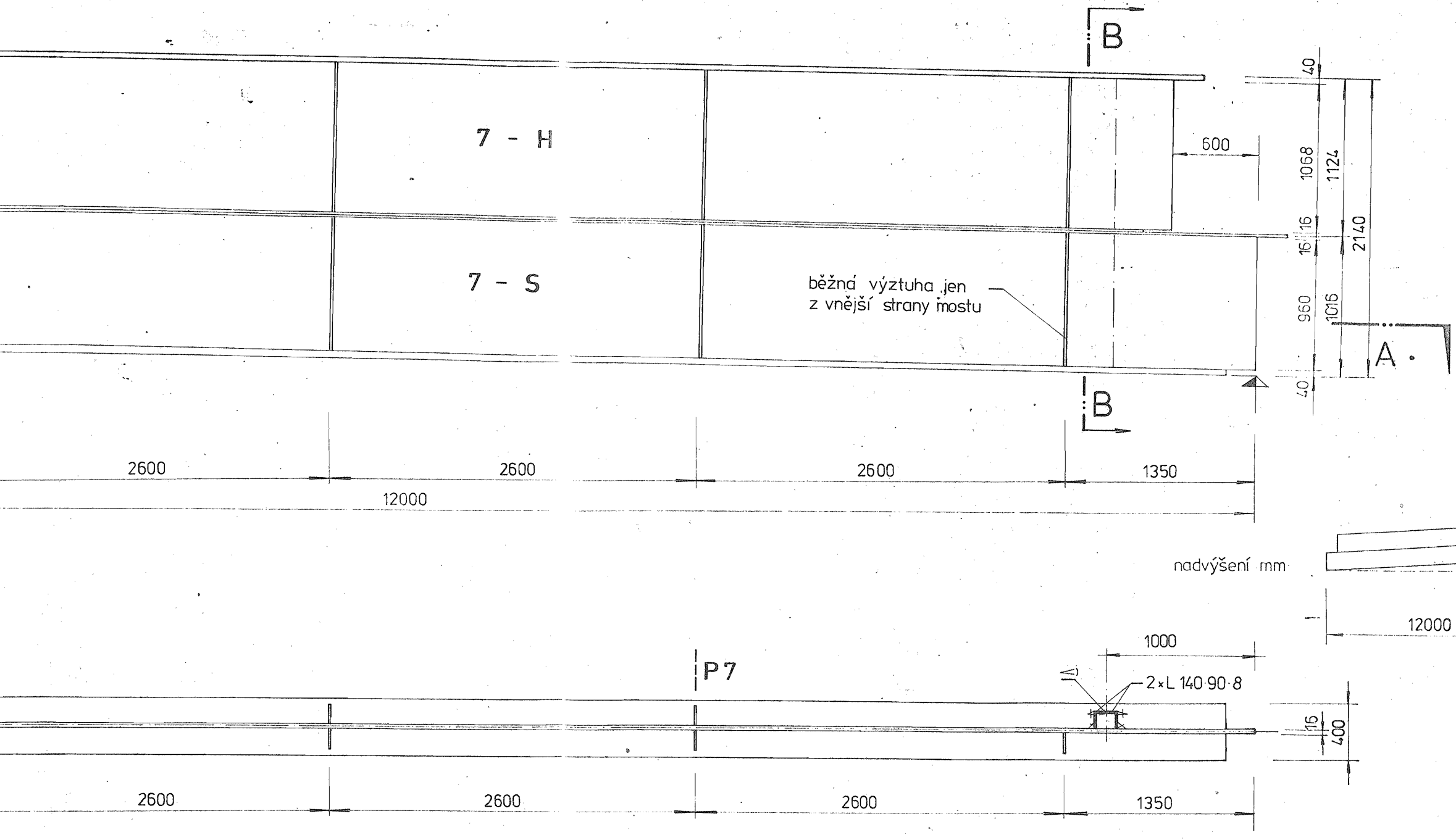
B
7 - H
7 - S
600
40
1068
1124
16
16
2140
960
1016
40
A
B
2600
2600
2600
1350
12000
nadvýšení mm
12000
1000
P7
2×L 140·90·8
16
400
2600
2600
2600
1350

běžná výztuha jen z vnější strany mostu

ŘEZ B - B

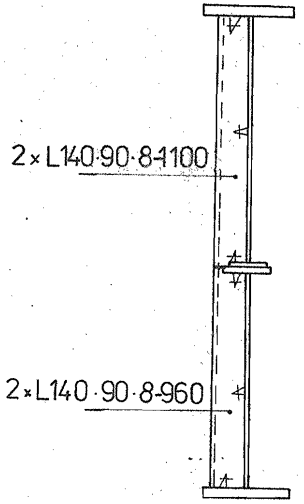
2×L140·90·8-1100
2×L140·90·8-960

SCHEMA PRO MONTÁŽ

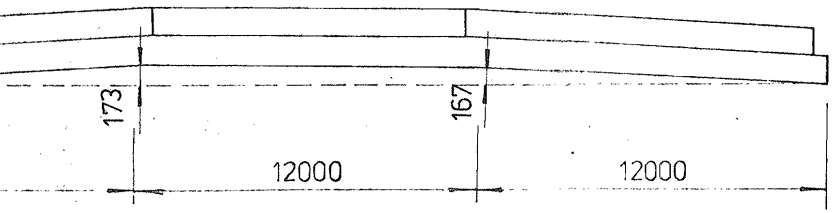
173
167
12000
12000

PŘÍČNÝ ŘEZ V MÍSTĚ PŘÍČNÍKU

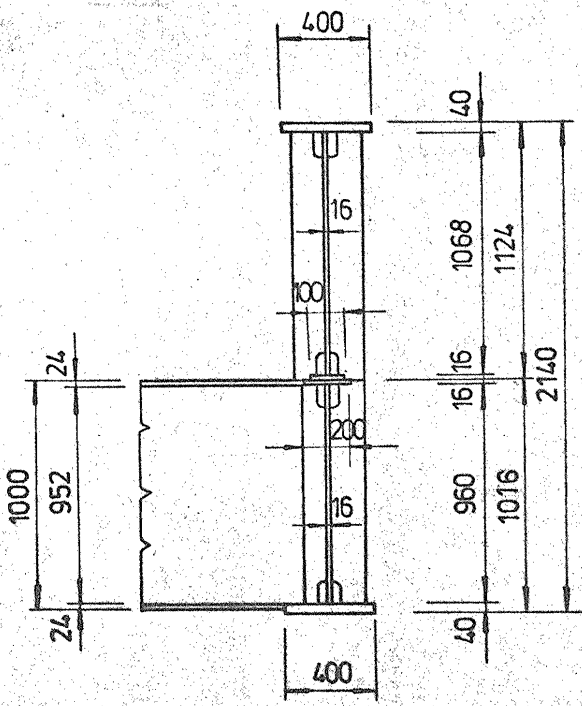
400
40
16
100
1068
1124
24
16
16
2140
200
1000
952
16
960
1016
24
40
400

Navrhl/vypracoval: Philipp
Zodp. projektant: ing. Brkl
Ved. odboru: ing. Vrzák CSc
Kreslil: Machová
Hl. inž. projektu: ing. Brkl
Techn. kontrola: ing. Štětovský

PRAGOPROJEKT

Kraj: stredocesky
ONV: Kolín
MNV: Týnec n/Labem
Investor: KISS Praha

MOST PŘES LABE V TÝNCI NAD LABEM
MOST PŘES LABE

Příloha: MONTÁŽNÍ DÍLY C - G

Formát:
Datum: 1977
Stupeň: KPR
Čís. zakázky: 72 683
Archivní číslo:
Souprava č.: 4
Měřítko: 1 : 25
Příloha č.: 2/3 - 25